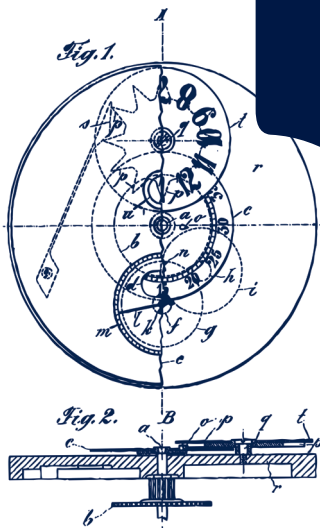


MANUALE D'USO





1887

La Manufacture d'Horlogerie Eberhard & Co. fondata nel 1887 da Georges-Lucien Eberhard a La Chaux-de-Fonds, si è subito specializzata nella produzione dei cronografi. Per tale motivo si è conquistata un posto di grande rilevanza nel mondo dell'orologeria di alta classe. Anche la Sua produzione di orologi eleganti e sportivi ha contribuito ad accrescere il prestigio del marchio Eberhard & Co.

Questo è stato possibile grazie al costante impegno dei tecnici e all'abilità dei progettisti che hanno mantenuto i prodotti al passo con lo sviluppo delle tecnologie moderne più sofisticate ed anche grazie alla cura artigianale delle finiture, nel rispetto della più alta tradizione svizzera d'orologeria di precisione.

Sono trascorsi più di 130 anni e ora più che mai Eberhard & Co. è un simbolo prestigioso che ha contribuito a tenere alti tutti quei valori che hanno reso unica l'orologeria svizzera.

Oggi, all'interno della sede storica in Avenue Léopold-Robert, 73, è presente il Museo Eberhard & Co. visitabile su appuntamento.



Fondata nel 1887, la Manufacture d'Horlogerie Eberhard & Co. ha sempre seguito un metodo ben preciso nel produrre gli orologi.

Il Suo Eberhard & Co., prodotto nei nostri laboratori, è il risultato di questa tradizione volta a valorizzare il gusto del lavoro ben fatto e la scelta rigorosa dei materiali impiegati. Una tradizione che oggi si fonda su risorse tecniche modernissime. I nostri collaboratori, ai quali è affidata la responsabilità di fabbricare il Suo orologio, sono specialisti altamente qualificati.

Garantiamo che il Suo Eberhard & Co. è esente da ogni difetto di materiale o di fabbricazione, per un periodo di 24 mesi entro i limiti di un uso corretto e normale.

La garanzia esclude:

- i danni, anche indiretti, dovuti a urti o cadute o a un uso scorretto dell'orologio
- il cinturino, il vetro, la pila e tutte le parti consumate dal normale utilizzo dell'orologio
- gli orologi con referenza o matricola abrasivi o alterati oppure sprovvisti di Shield Card regolarmente attivata
- gli interventi su orologi e bracciali effettuati da personale non autorizzato o le alterazioni dell'orologio rispetto alla sua configurazione originale
- i danni provocati dalla mancata verifica dell'impermeabilità
- le eventuali spese di spedizione postale e di assicurazione.

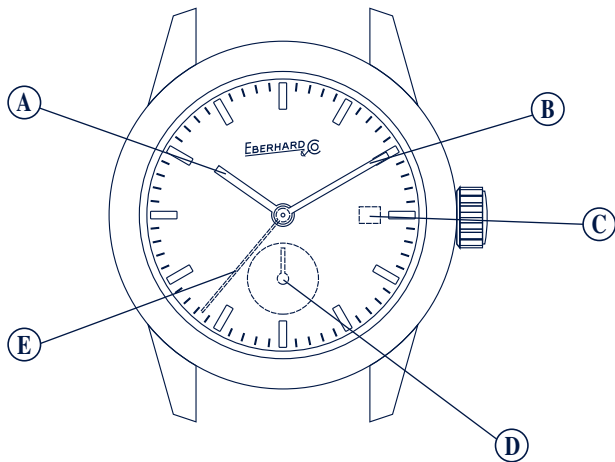
Per un intervento tecnico dei modelli Eberhard & Co., voglia rivolgersi ai nostri centri di assistenza o a un rivenditore autorizzato, allegando la Shield Card compilata e completa di codice PIN di attivazione.

Il periodo consigliato per il controllo e la revisione del meccanismo è:

- per gli orologi meccanici: mediamente ogni 3 anni a seconda delle condizioni in cui viene utilizzato
- per gli orologi al quarzo: all'esaurirsi della pila, che si raccomanda di far sostituire non appena scarica.


Per ogni ulteriore informazione si prega di consultare il sito **eberhard1887.com**

LETTURA DEL QUADRANTE



- A** Lancetta ore
- B** Lancetta minuti
- C** Data (se presente)
- D** Lancetta piccoli secondi (se presente)
- E** Lancetta secondi (se presente)

USO DELLA CORONA



POSIZIONE A Posizione di carica manuale del movimento. Impermeabilità garantita

POSIZIONE B Per orologi senza data: estrarre la corona per la regolazione di ore e minuti
Per orologi con data: estrarre la corona per la regolazione rapida del datario


POSIZIONE C Per orologi con data: posizione per la regolazione di ore e minuti
(In alcuni modelli può avvenire il fermo del movimento)

Attenzione: poiché la data cambia in prossimità delle ore 24:00 evitare di eseguire la correzione rapida del datario nella fascia oraria compresa tra le ore 22:00 e le ore 01:00 di mattina.

Importante: dopo aver effettuato le regolazioni è necessario riportare la corona in posizione A

Per gli orologi automatici, dopo un periodo di inattività, prima di indossare l'orologio si consiglia di effettuare una carica manuale del movimento.

USO DELLA CORONA A VITE



POSIZIONE A Corona avvitata, impermeabilità garantita

POSIZIONE B Svitare la corona girandola in senso antiorario. Posizione di carica del movimento

POSIZIONE C Per orologi senza data: estrarre la corona per la regolazione di ore e minuti
Per orologi con data: estrarre la corona per la regolazione rapida del datario

POSIZIONE D Per orologi con data: posizione per la regolazione di ore e minuti
(In alcuni modelli può avvenire il fermo del movimento)

Attenzione: poiché la data cambia in prossimità delle ore 24:00 evitare di eseguire la correzione rapida del datario nella fascia oraria compresa tra le ore 22:00 e le ore 01:00 di mattina.

Importante: dopo aver effettuato le regolazioni è necessario riportare la corona in posizione A

Per gli orologi automatici, dopo un periodo di inattività, prima di indossare l'orologio si consiglia di effettuare una carica manuale del movimento.

CURA DEI CINTURINI PELLE

I cinturini utilizzati sui nostri orologi sono realizzati con materiali naturali e anallergici, sottoposti a conce vegetali come da normative vigenti e privi quindi di elementi chimici impermeabilizzanti e pertanto la durata media dipende fortemente dal tipo di utilizzo dell'orologio. Consigliamo di evitare il contatto diretto con profumi, prodotti cosmetici o detersivi che potrebbero danneggiare il cinturino.

MANUTENZIONE DEL CINTURINO IN GOMMA

Si consiglia di eseguire periodicamente una pulizia del cinturino con acqua e sapone neutro, evitando l'uso di detersivi aggressivi.

SMALTIMENTO DI PARTI DI PRODOTTI ELETTRICI ED ELETTRONICI



In attuazione delle Direttive comunitarie 2002/95/CE, 2002/96/CE e 2003/10/CE così come recepite dalle vigenti normative nazionali, il prodotto elettrico/elettronico a fine vita deve essere portato nel punto di raccolta appropriato per le apparecchiature elettriche ed elettroniche ovvero consegnato al rivenditore all'atto dell'acquisto di un prodotto nuovo di tipo equivalente. Ciò contribuisce a evitare possibili conseguenze negative per l'ambiente e la salute legate ad un trattamento improprio delle apparecchiature elettriche ed elettroniche a fine vita. Lo smaltimento abusivo del prodotto da parte dell'utente, comporta l'applicazione delle sanzioni amministrative previste dalla normativa vigente.

RIMOZIONE E SMALTIMENTO DELLE PILE/BATTERIE A FINE VITA



In attuazione della Direttiva comunitaria 2006/66/CE così come recepita dalle vigenti normative nazionali, si informa che gli orologi al quarzo contengono pile/batterie del tipo a bottone "zinco/argento" e che a fine vita sono rifiuti oggetto di raccolta separata da quelli domestici e devono essere smaltiti da operatori qualificati ovvero utilizzando gli appositi contenitori di raccolta. Per la rimozione di pile/batterie dell'orologio occorre procedere all'apertura del fondo cassa. **ATTENZIONE:** nel corso della vita dell'orologio è necessario che la rimozione della pila/batteria sia eseguita esclusivamente da un Centro di Assistenza Tecnica o da un rivenditore autorizzato. La tentata rimozione da parte di personale non autorizzato o qualificato potrebbe infatti pregiudicare il corretto funzionamento del prodotto.



www.eberhard1887.com