



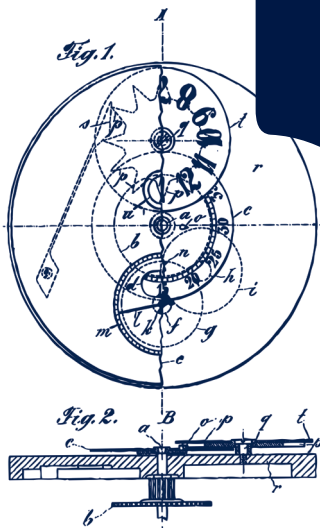
CHRONOGRAPHE 1887
ÉDITION LIMITÉE



EBERHARD & C^o

Manufacture Suisse d'Horlogerie depuis 1887

MANUALE D'USO



1887

La Manufacture d'Horlogerie Eberhard & Co. fondata nel 1887 da Georges-Lucien Eberhard a La Chaux-de-Fonds, si è subito specializzata nella produzione dei cronografi. Per tale motivo si è conquistata un posto di grande rilevanza nel mondo dell'orologeria di alta classe. Anche la Sua produzione di orologi eleganti e sportivi ha contribuito ad accrescere il prestigio del marchio Eberhard & Co.

Questo è stato possibile grazie al costante impegno dei tecnici e all'abilità dei progettisti che hanno mantenuto i prodotti al passo con lo sviluppo delle tecnologie moderne più sofisticate ed anche grazie alla cura artigianale delle finiture, nel rispetto della più alta tradizione svizzera d'orologeria di precisione.

Sono trascorsi più di 130 anni e ora più che mai Eberhard & Co. è un simbolo prestigioso che ha contribuito a tenere alti tutti quei valori che hanno reso unica l'orologeria svizzera.

Oggi, all'interno della sede storica in Avenue Léopold-Robert, 73, è presente il Museo Eberhard & Co. visitabile su appuntamento.



CHRONOGRAPHE 1887

ÉDITION LIMITÉE

“Chronographe 1887 Édition Limitée” è un esclusivo cronografo meccanico a carica manuale in edizione limitata a 250 esemplari, che rappresenta una sintesi tra l'expertise contemporanea della Maison e lo studio meticoloso svolto sui cronografi d'epoca Eberhard & Co. risalenti alla fine degli anni '30 e oltre.

Il cronografo è animato dall'esclusivo calibro EB 280 dotato di ruota a colonne e complicazione fly-back. Sulla struttura del movimento è stato effettuato un sofisticato lavoro di personalizzazione, con risultati tecnici ed estetici di grande impatto: tra gli altri, è stata creata un'apposita leva che permette il dislocamento del pulsante di azzeramento del cronografo coassialmente alla corona, ed è stato progettato un particolarissimo ponte superiore del ruotismo della cronografia dalla forma personalizzata a Scudo, emblema della Maison.

Impreziosito da particolari e finiture di pregio, “Chronographe 1887 Édition Limitée” evoca le linee distintive dei cronografi d'epoca Eberhard & Co. con dettagli peculiari, come la corona in stile vintage, con pulsante coassiale, o la cassa in acciaio dalle linee sinuose.

Garantiamo che il Suo Eberhard & Co. è esente da ogni difetto di materiale o di fabbricazione, per un periodo di 48 mesi entro i limiti di un uso corretto e normale.

La garanzia esclude:

- i danni, anche indiretti, dovuti a urti o cadute o a un uso scorretto dell'orologio
- il cinturino, il vetro e tutte le parti consumate dal normale utilizzo dell'orologio
- gli orologi con referenza o matricola abrasi o alterati oppure sprovvisti di Shield Card regolarmente attivata
- gli interventi su orologi e bracciali effettuati da personale non autorizzato o le alterazioni dell'orologio rispetto alla sua configurazione originale
- i danni provocati dalla mancata verifica dell'impermeabilità
- le eventuali spese di spedizione postale e di assicurazione.

Per un intervento tecnico dei modelli Eberhard & Co., voglia rivolgersi ai nostri centri di assistenza o a un rivenditore autorizzato, allegando la Shield Card compilata e completa di codice PIN di attivazione.

Il periodo consigliato per il controllo e la revisione del meccanismo è mediamente ogni 3 anni a seconda delle condizioni in cui viene utilizzato.

Per ogni ulteriore informazione si prega di consultare il sito eberhard1887.com



- A Pulsante di partenza e di arresto cronografo
- B Pulsante di azzeramento di tutte le lancette cronografiche e di attivazione della funzione "fly-back"
- C Corona di carica
- D Lancetta ore orologio
- E Lancetta minuti orologio

- F Piccola lancetta secondi continui
- G Lancetta centrale contasecondi cronografo
- H Piccola lancetta contaminuti cronografo
- I Scala telemetrica
- L Scala tachimetrica
- M Scala a 1/5 di secondo

CARATTERISTICHE

“Chronographe 1887 Édition Limitée” è dotato di movimento meccanico a carica manuale, cronografo con roue à colonnes, 28800 alternanze/h, riserva di carica superiore a 60 ore. Il fondo vitré svela l'elegante finitura del movimento e del ponte superiore del cronografo personalizzato a forma di Scudo, emblema della Maison. La corona è impermeabile, il vetro è zaffiro, il fondo cassa è serrato da 4 viti.

La versione disponibile della collezione è:

- Cassa in acciaio con cinturino in alligatore.
L'impermeabilità è garantita sino ad una pressione di 50 m.

LETTURA DEL QUADRANTE

Sul quadrante del “Chronographe 1887 Édition Limitée” sono riportati 2 contatori aventi le seguenti funzioni:

- Piccola lancetta secondi continui **F**
- Piccola lancetta contaminuti crono **H**

La lettura dei secondi del sistema cronografico è data dalla lancetta centrale **G**

PULSANTI

Per la funzione cronografica i pulsanti devono essere azionati nell'ordine seguente:

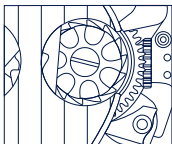
- A** : partenza
- A** : arresto
- B** : rimessa a zero

Per la funzione “fly-back” nell'ordine seguente:

- A** : partenza
- B** : attivazione funzione “fly-back” (anche consecutiva)
- A** : arresto
- B** : rimessa a zero

Raccomandiamo di non azionare i pulsanti nell'acqua. L'impermeabilità è garantita solamente in condizioni normali.

LA ROUE À COLONNES



È il sofisticato centro di comando che consente funzioni di avviamento ed arresto del cronografo impedendo l'azzeramento accidentale con il cronografo in funzione. Le caratteristiche di questo raffinato dispositivo sono il notevole pregio tecnico, la precisione e la morbidezza delle funzioni. La sua realizzazione implica una assoluta padronanza tecnica durante la produzione dei componenti e nella fase di verifica e montaggio. È la firma di un grande cronografo.

ISTRUZIONI PER IL FUNZIONAMENTO DEL CRONOGRAFO

La prima pressione sul pulsante **A** mette in funzione il dispositivo del cronografo. Con una seconda pressione si arresta il dispositivo. Questo permette la lettura dei secondi **G** e minuti **H** trascorsi. Con una nuova pressione il dispositivo riparte dopo l'arresto intermedio. Per la rimessa a zero, il cronografo dovrà essere in posizione di arresto e premendo il secondo pulsante **B** tutte le lancette ritorneranno sullo zero. Si consiglia di non tenere sempre in funzione il dispositivo del sistema cronografico.

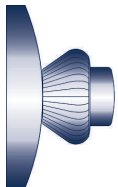
ISTRUZIONI PER L'ATTIVAZIONE DELLA FUNZIONE "FLY-BACK"

Attivare il funzionamento delle lancette del cronografo mediante pressione sul pulsante **A**. Premendo il pulsante **B** e rilasciandolo immediatamente la lancetta riparte nuovamente da zero. In questo caso gli organi meccanici associati al pulsante **B** provocano in rapida successione tre operazioni:

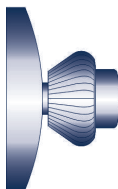
- Interruzione della trasmissione del moto tra ruote condotte e conduttrici.
 - Azzeramento simultaneo del cronografo mediante l'azione di un singolo martello che riporta le lancette alla loro posizione verticale a "0".
 - Ripartenza del cronometraggio nella fase di rilascio del pulsante, grazie all'azione combinata di molteplici leveraggi che consentono la ripresa della trasmissione del moto tra le ruote del cronografo.
- Tale sequenza di movimenti altamente complessa viene gestita direttamente dalla leva del cronografo a sua volta azionata dal pulsante **B**. Questo tipo di "fly-back" istantaneo è un esempio di precisione di funzionamento grazie alla particolare esecuzione del movimento che prevede anche la presenza della ruota a colonne integrata nel meccanismo la quale coordina in modo accurato il funzionamento di tutti i componenti meccanici ad essa associate.

Per riportare definitivamente a zero la funzione "fly-back" premere il pulsante **A** e successivamente il pulsante **B**.

USO DELLA CORONA



POSIZIONE A - CARICA DELL'OROLOGIO - Impermeabilità garantita.
Ruotando la corona in senso orario trasmetterà la carica manuale al movimento.



POSIZIONE B - REGOLAZIONE DELL'ORA - Estrarre la corona fino al primo scatto.
In questa posizione agirete sulla regolazione di ore e minuti

IMPORTANTE

Per richiudere la corona premerla leggermente contro la cassa.

SCALA TELEMETRICA

La scala telemetrica permette di valutare la distanza che separa l'osservatore da un fenomeno che si manifesta simultaneamente in modo visibile e udibile. L'osservatore mette in moto la lancetta del cronografo nell'istante in cui percepisce otticamente il fenomeno e la arresta quando ode il suono. Dopo l'arresto si potrà procedere alla lettura indicata dalla lancetta **G** sul telemetro **I** che rappresenta la distanza in chilometri e frazioni di 100 metri dal fenomeno percepito.

Un esempio di fenomeno analizzabile con la scala telemetrica è rappresentato da un temporale. Il tempo trascorso dal momento in cui il lampo appare fino a quello in cui si percepisce acusticamente il rumore del tuono, stabilisce, per mezzo della scala telemetrica, la distanza del temporale dal punto di osservazione.

SCALA TACHIMETRICA

La suddivisione della scala tachimetrica a "spirale" al centro del quadrante, permette di determinare la velocità di un veicolo su una distanza di 1000 metri. Nel momento in cui il veicolo passa davanti alla prima indicazione che delimita la distanza (1000 metri), azionare la lancetta **G** del cronografo e arrestarla quando il veicolo passerà davanti alla seconda indicazione. La lancetta **G** indicherà la velocità media sostenuta in Km/ora in corrispondenza della scala tachimetrica. Esempio: se un chilometro è percorso in 45 secondi, la velocità media segnata dalla lancetta centrale dei secondi **G** sulla scala tachimetrica è di 80 Km all'ora.

La particolare forma della scala tachimetrica a spirale permette la lettura di velocità da 450 km/h sino a 20 km/h.

SCALA A 1/5 DI SECONDO

La suddivisione dello spazio di lettura dei secondi in 5 parti **M**, permette di rilevare un tempo di osservazione non approssimato al secondo, ma nell'ordine di 1/5 di secondo.

CURA DEGLI OROLOGI IMPERMEABILI

Il modello "Chronographe 1887 Édition Limitée" può essere usato in acqua o sotto la doccia ma non è destinato ad attività di apnea, tuffi o subacquee. Importante: si raccomanda di verificare il corretto posizionamento della corona prima di eventuali contatti con l'acqua. Non azionare i pulsanti o manipolare la corona quando l'orologio è in acqua o è bagnato. A seguito dell'uso in acqua di mare, risciacquare l'orologio con acqua dolce. Si consiglia di non esporre l'orologio ad elevati shock termici e si raccomanda di testare l'impermeabilità ogni anno presso un nostro centro di assistenza tecnica qualificato per verificare la necessità di sostituire le guarnizioni.



1887

CELEBRATE YOUR TIME

EBERHARD1887.COM